

Guía de Buenas Prácticas


Las Islas Canarias son el hogar de numerosas especies de tiburones y rayas en peligro crítico, especialmente el Angelote. Esta guía ha sido elaborada en colaboración con la comunidad de pescadores recreativos, para conseguir aumentar la probabilidad de supervivencia de estos animales cuando se devuelven al agua.

RECUERDE que la legislación de la UE (40/2013 ARM fin / 2689/2009) prohíbe la captura de las siguientes especies de tiburones y rayas : angelote, mariposa / manta / mantelina , maroma , guitarra , raya picuda , chucho negro, tiburones zorro / pejerrabo , cornudas , tiburón peregrino marrajo sardinero , tiburón blanco , Jaquetón / jaqueta y tiburón oceánico. **Si alguno es capturado accidentalmente, por favor, siga la guía de buenas prácticas para liberarlo de inmediato.**



1. PREPARACIÓN

- Tenga su cámara, red de aterrizaje y cualquier equipo que utilice para desenganchar el tiburón listo en el barco antes de comenzar la pesca. Asegúrese de que todo el equipo a bordo sepa qué papel tiene que desempeñar.
- Motivo: Para reducir retrasos innecesarios cuando se desenganche el tiburón.




2. APAREJOS DE PESCA

- Utilice siempre anzuelos circulares. Si éstos no están disponibles, utilice anzuelos de latón sin barbilla o aplane la púa hacia abajo en los anzuelos que usted usa.
- Motivo: Para reducir el riesgo de enganche en el intestino de modo que sea más fácil desenganchar el tiburón.
- Utilice un sedal fuerte.
- Motivo: Para reducir el tiempo que se necesita para pescar el tiburón y reducir así las posibles pérdidas de aparejos.




3. DESENGANCHE

- Trate siempre de desenganchar al tiburón en un costado de la embarcación. Si tuviera que cortar el sedal, hágalo lo más cerca del anzuelo como sea posible.
- Motivo: Para reducir el estrés en el tiburón y evitar algún daño en sus órganos internos.
- Si tiene que subir el tiburón al barco, para desengancharlo con seguridad, utilice una red de dimensiones adecuadas para llevarlo hacia el barco. Nunca use un garfio o bichero.
- Motivo: Evitar deterioro en los órganos internos del animal y garantizar que no sufre daño alguno.



4. COLOCACIÓN EN EL BARCO (Si fuera necesario)

- Si el tiburón se sube al barco, colocarlo sobre una superficie fría, húmeda y suave (por ejemplo, una toalla húmeda). Nunca ponga al tiburón directamente en la cubierta.
- Motivo: Para reducir el estrés en el tiburón y posibles daños.
- Coloque una toalla empapada en agua de mar en los ojos del tiburón.
- Motivo: Para mantener al animal en calma y evitar que se golpee con el movimiento.



5. MANIPULACIÓN (Si fuera necesario)

- Nunca sostenga al tiburón por la cola, por sus aletas o por las branquias. Debe sostenerlo de forma horizontal y con las manos colocadas ventralmente.
- Motivo: Para reducir la presión sobre los órganos internos, que puedan causar daños en el tiburón, causando incluso hasta la muerte.



6. LIBERACIÓN

- Libere al tiburón tan pronto como sea posible después de desengancharlo.
- Motivo: Para reducir las probabilidades de mortalidad después de la liberación.
- Al liberar un tiburón, no lo lance por la borda del barco, deposítelo cuidadosamente en el agua procurando ponerlo de frente a la marea y las olas.
- Motivo: forzar el paso de oxígeno a través de sus branquias para una mejor recuperación y liberación efectiva.

7. REPORTAR

Para ayudar aún más a la ciencia y a nuestro proyecto de conservación; por favor envíe cualquier información, foto o avistamiento a nuestra base de datos:

www.angelsarkproject.com

Utilizamos esta información para comprender mejor y conservar estos animales.

